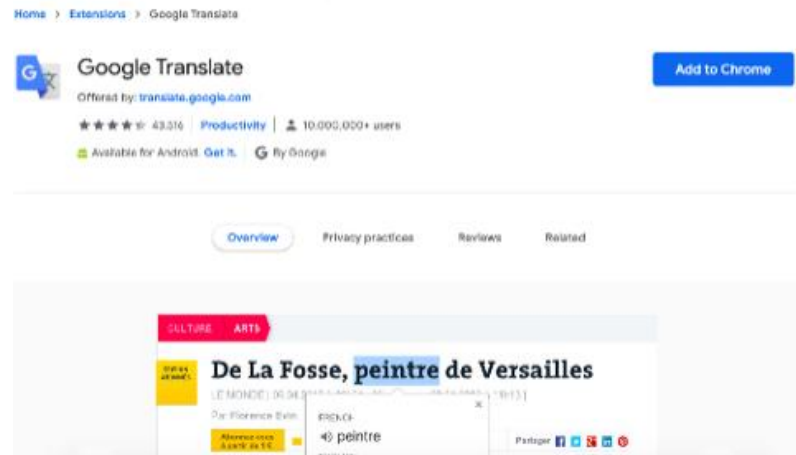


Google अनुवाद इंस्टॉल करना केवल Google Chromeसाथ संगत

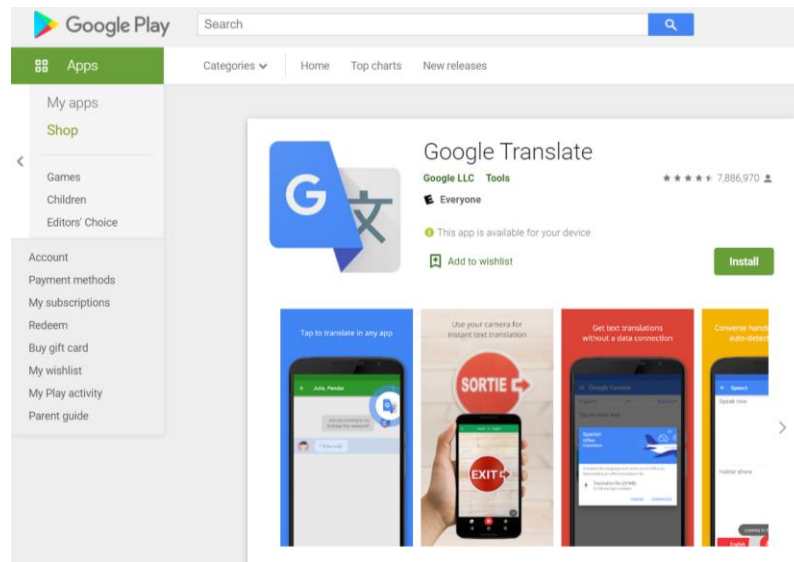
कंप्यूटर के। [यहां क्लिक](#)

- करें "क्रोम में जोड़ें" बॉक्स/बटन चुनें



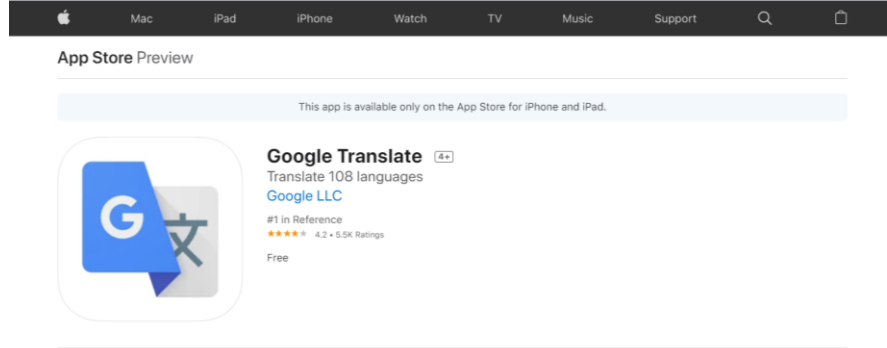
Android | [यहाँ क्लिक करें](#)

- "इंस्टॉल करें" बॉक्स/बटन चुनें



Apple/iPhone/iPad | [यहां क्लिक](#)

- करें "प्राप्त करें" बॉक्स/बटन चुनें

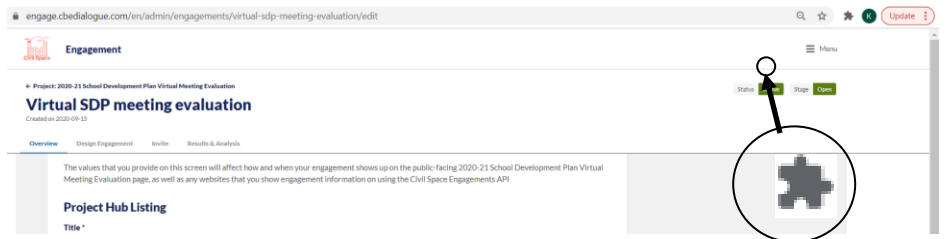


वेबपेज/ऑनलाइन सर्वेक्षण का अनुवाद कैसे करें

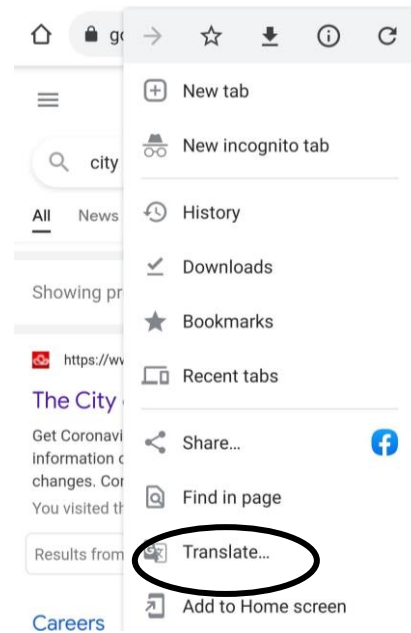
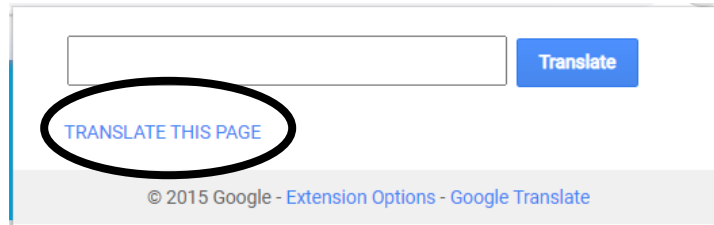
Google अनुवाद स्थापित होने के बाद, आप वेब पृष्ठों (ऑनलाइन सर्वेक्षणों सहित) का अनुवाद कर सकते हैं। आइकन गूगल क्रोम पर दिखाई देगा।

चरण 1: Google Chrome खोलें और उस वेबपृष्ठ पर जाएं जिसका आप अनुवाद करना चाहते हैं।

चरण 2: आइकन पर क्लिक करें। आइकन दो तरह से प्रकट हो सकता है।

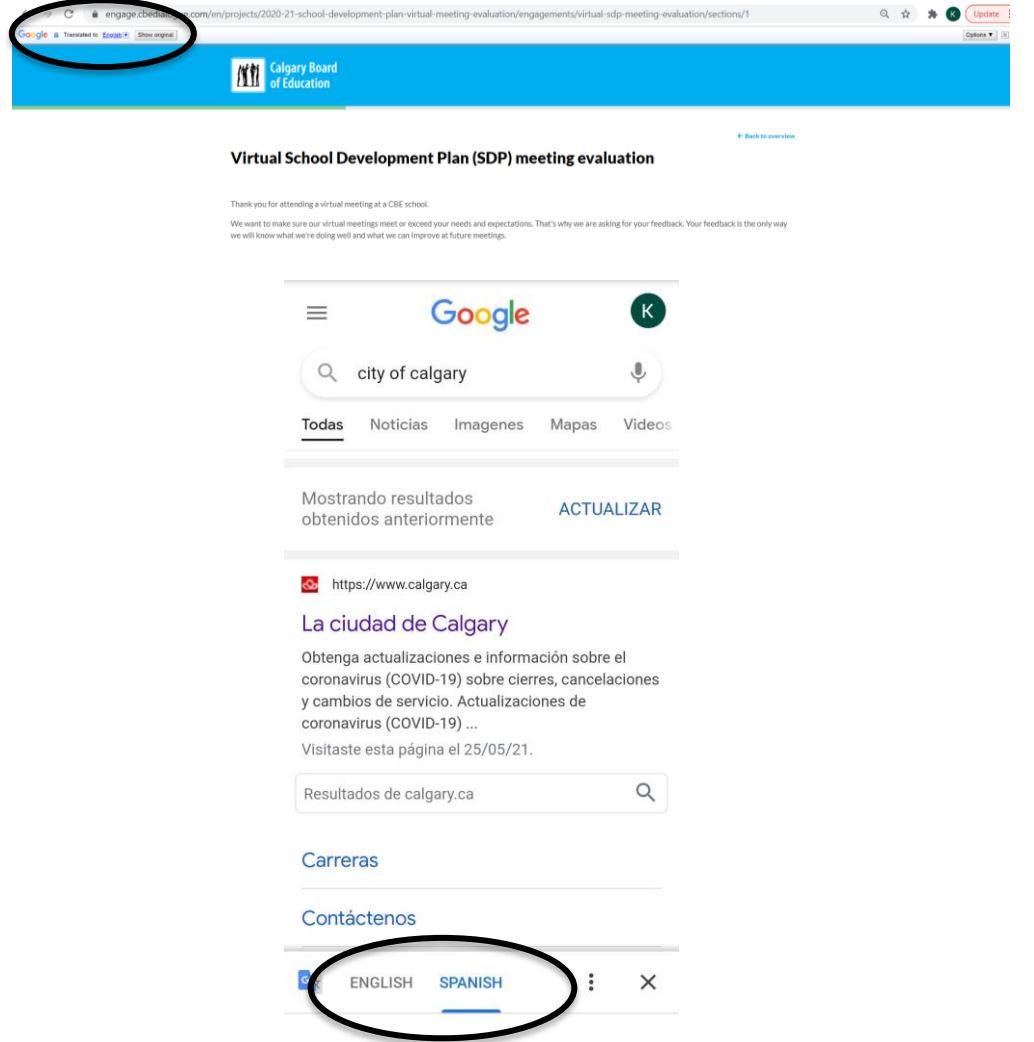


चरण 3: "इस पृष्ठ का अनुवाद करें" पर क्लिक करें या क्रोम में मुख्य मेनू से "अनुवाद" का



चयन करें चरण 4: सूची से अपनी भाषा का चयन करें

यह पृष्ठ पर विभिन्न स्थानों पर दिखाई दे सकता है। यहां कुछ उदाहरण दिए गए हैं:



अपनी भाषा चुनने के बाद, अनुवादित जानकारी पृष्ठ पर दिखाई देनी चाहिए।
ऑनलाइन सर्वेक्षण करते समय, आपको सर्वेक्षण के प्रत्येक पृष्ठ के लिए अपनी भाषा में अनुवाद करना होगा।

अरबी में अनुवादित सर्वेक्षण का एक उदाहरण:

